

# 千葉商工会議所景気動向調査

令和5年11月調査結果

令和5年12月

千葉商工会議所

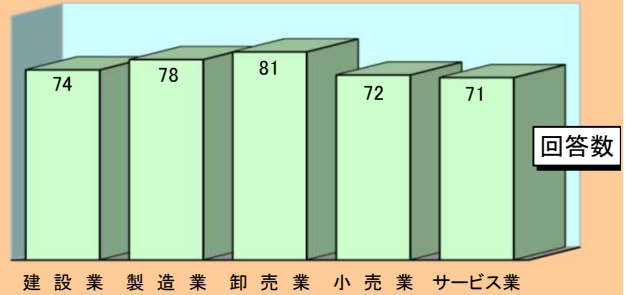
# 千葉商工会議所景気動向調査 ……令和5年11月調査結果報告……

調査期間：令和5年10月30日(月)～11月21日(火)

調査対象：千葉商工会議所法人会員事業所 500社  
(回答 376社 回答率 75.2%)

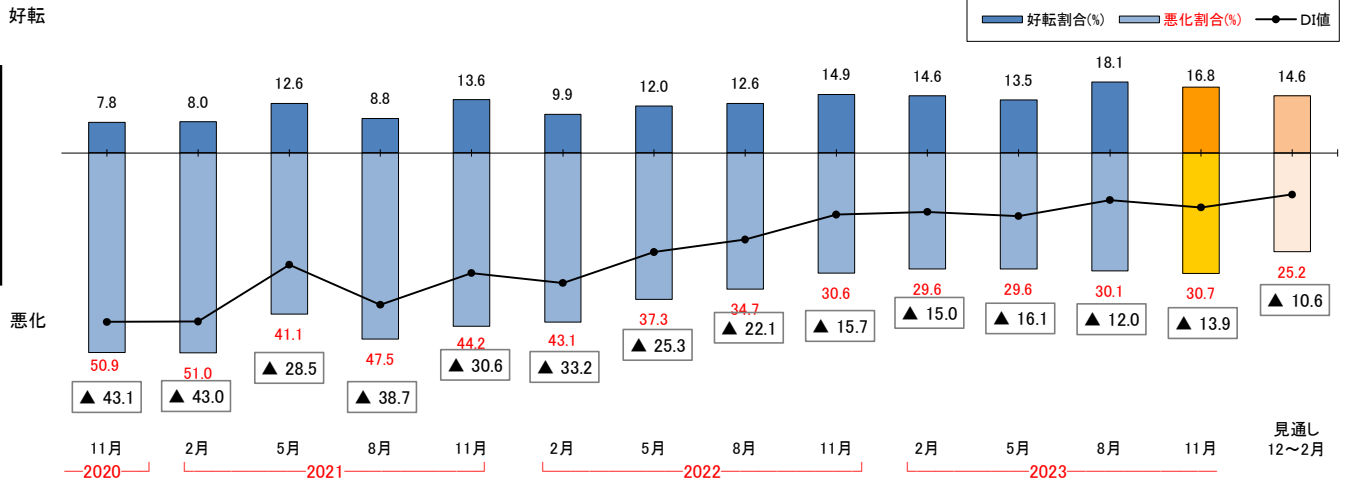
DI値(景気動向指数)とは、売上・採算・業況などの項目についての判断の状況を表す。ゼロを基準としてプラスの値で景気の上向き傾向を表す回答の割合が多いことを示し、マイナスの値で景気の下向き傾向を表す回答の割合が多いことを示す。  
従って、売上高などの実数値の上昇率を示すものではなく、強気・弱気などの景況感の相対的な広がりの意味する。

DI値：(増加・好転などの回答割合)－(減少・悪化などの回答割合)



好転

全産業業況推移



## 【全体の特徴】

(▲はマイナス)

業況DI(前年同月比ベース、以下同じ)を見ると、前回調査(令和5年8月、以下同じ)と比較して、卸売業、小売業が下降し、建設業、製造業が上昇、サービス業が横ばいとなった結果、全産業合計DIは1.9ポイント下降して▲13.9となり、2期ぶりの悪化となった。

また、向こう3ヶ月(12月～2月、以下同じ)の先行き見通しは、建設業、サービス業が下降、製造業、卸売業、小売業で上昇の見込みとなっており、全産業合計DIは現状より3.3ポイント上昇の▲10.6となっている。

売上DIでは、前回調査と比較して、製造業、卸売業、小売業が下降し、建設業、サービス業が上昇した結果、全産業合計DIは4.0ポイント下降して0.8となり、2期ぶりの悪化となった。

採算DIでは、前回調査と比較して、卸売業、サービス業が下降し、建設業、製造業、小売業が上昇した結果、全産業合計DIは▲17.4となり、横ばいで推移した。

仕入単価DIでは、前回調査と比較して、卸売業が下降し、建設業、製造業、小売業、サービス業が上昇した結果、全産業合計DIは▲73.5となり、3期連続の改善となった。

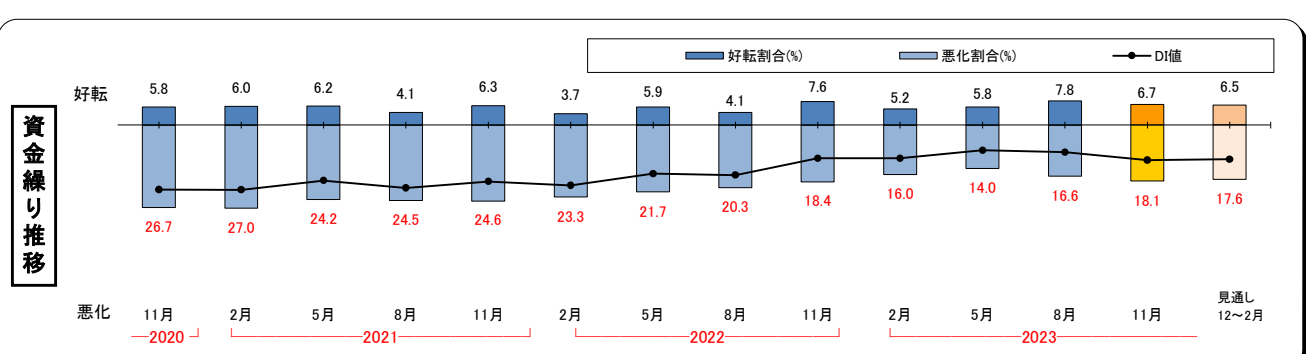
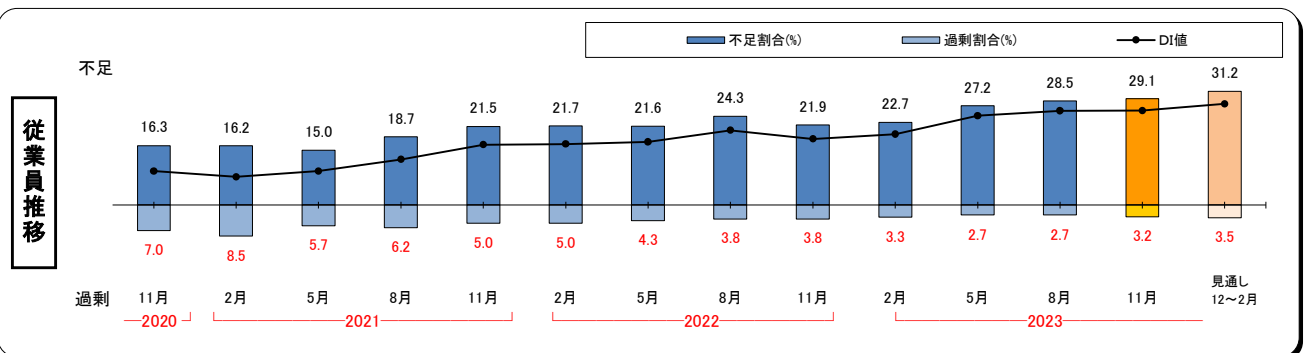
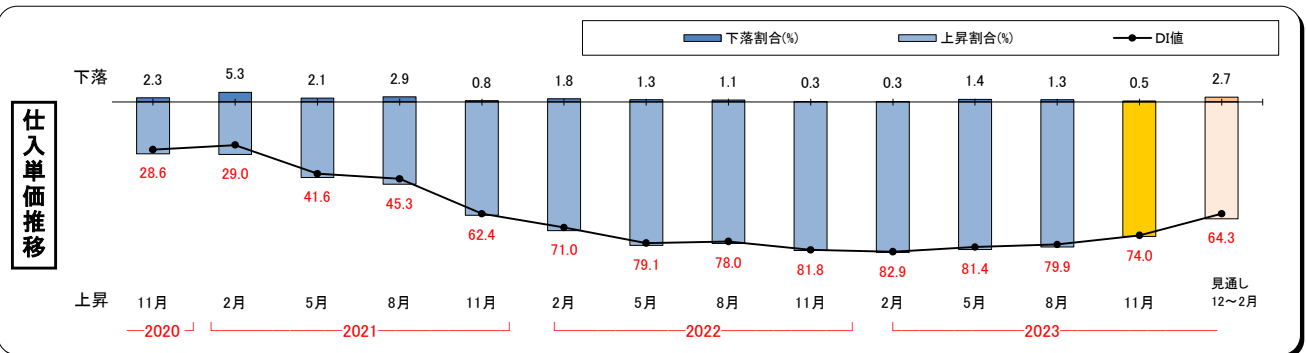
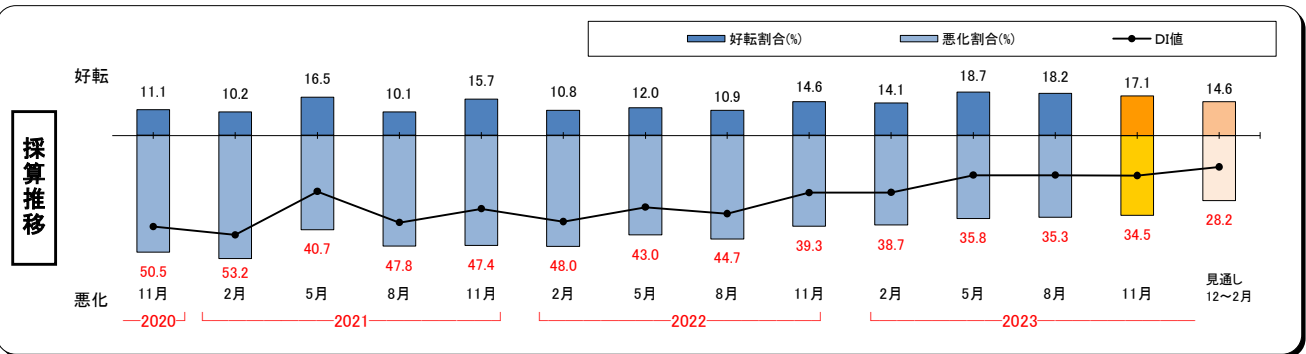
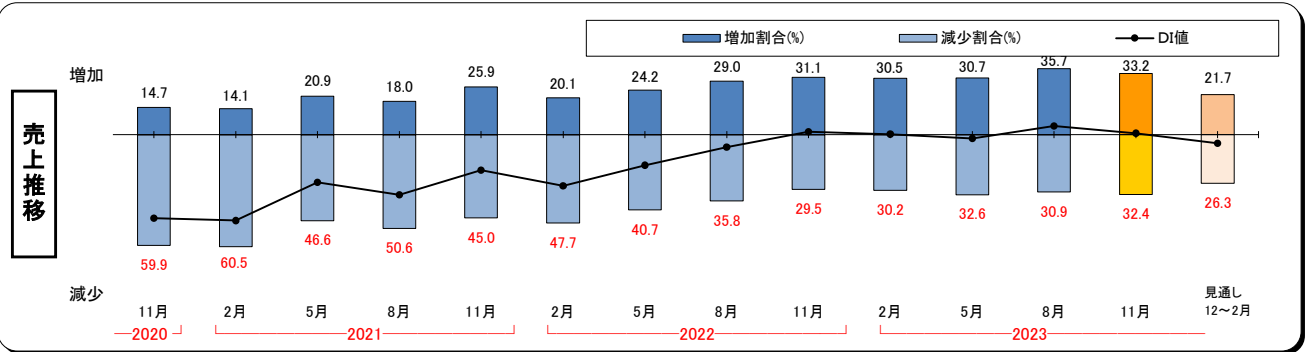
従業員DIでは、前回調査と比較して、製造業、小売業が下降し、建設業、卸売業が上昇、サービス業が横ばいとなった結果、全産業合計DIは25.9となり、横ばいで推移した。

資金繰りDIでは、前回調査と比較して、卸売業、小売業、サービス業が下降、建設業が上昇、製造業が横ばいとなった結果、全産業合計DIは▲11.4となり、2期連続の悪化となった。

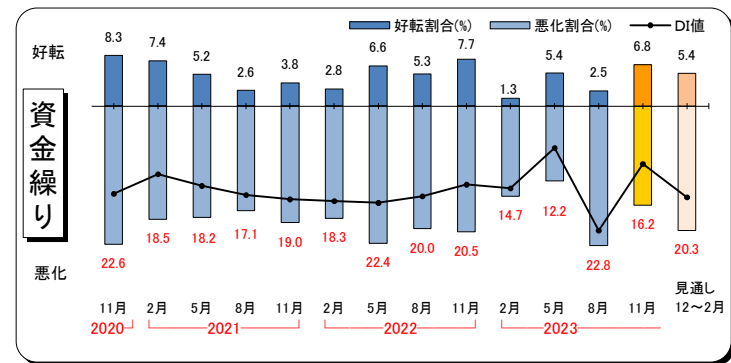
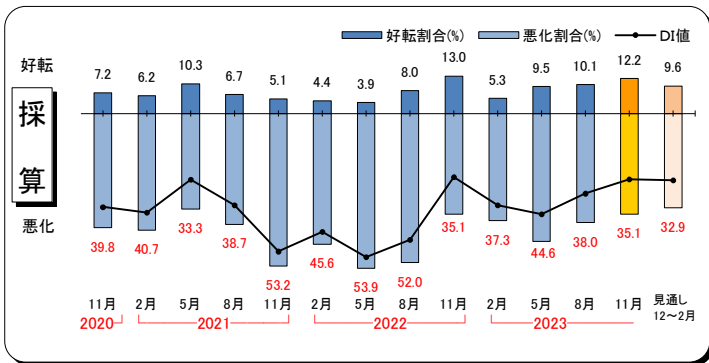
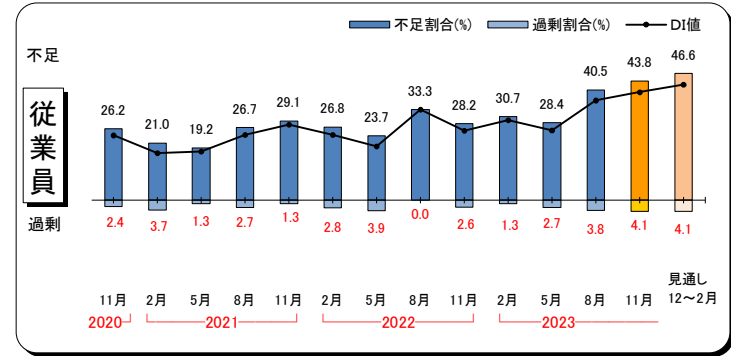
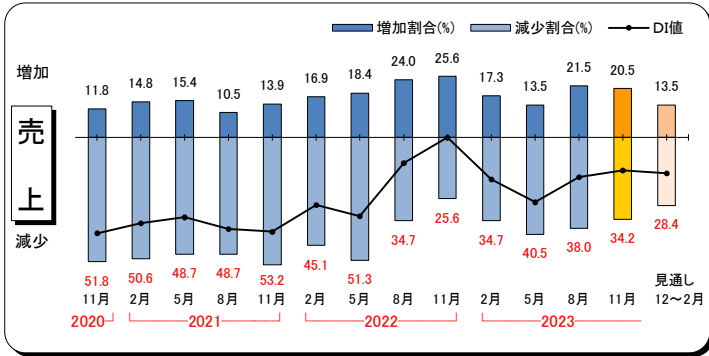
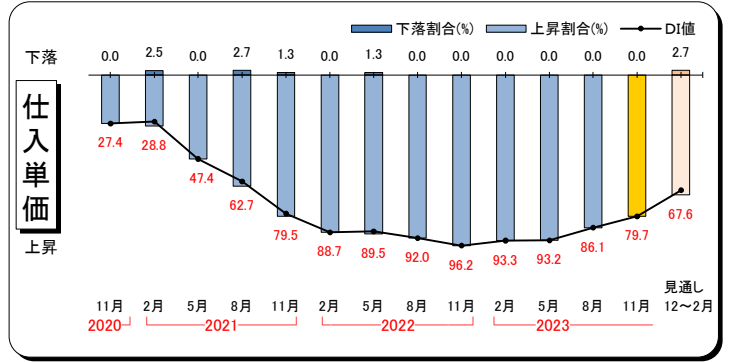
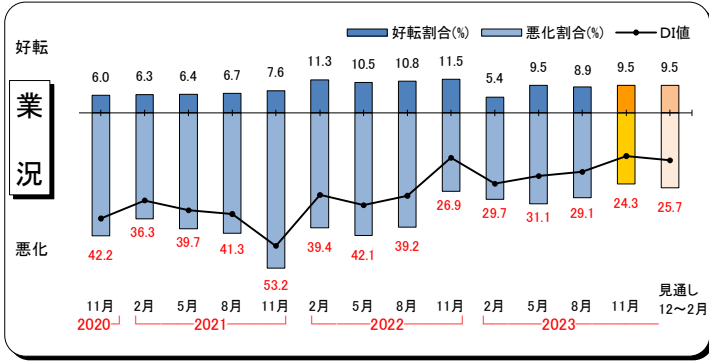
## 【調査結果のポイント】

- 業況DIは原材料価格やエネルギー価格の高騰によるコスト増に加え、物価高による買い控え等により2期ぶりに悪化したものの、先行き見通しは改善を予測。
- コスト上昇分の価格転嫁について、全て価格転嫁できている企業が17.3%と増加傾向にあるなど、全体的に価格転嫁が進むなか、全く転嫁できていない企業は11.8%と依然として1割を超える。
- 設備投資実施企業は昨年度より増加傾向にあり、投資目的として最も多かったのは省力化・合理化となった。

# 【全産業】



# 【建設業】①

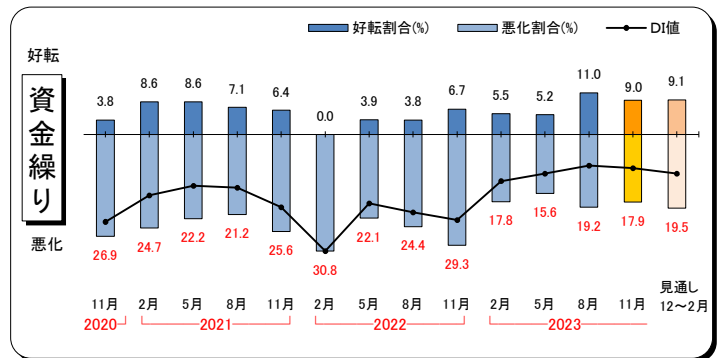
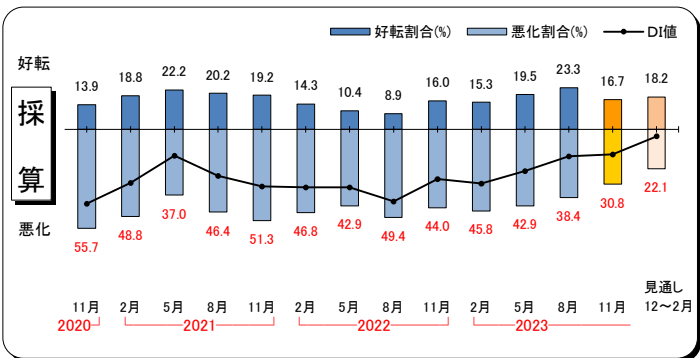
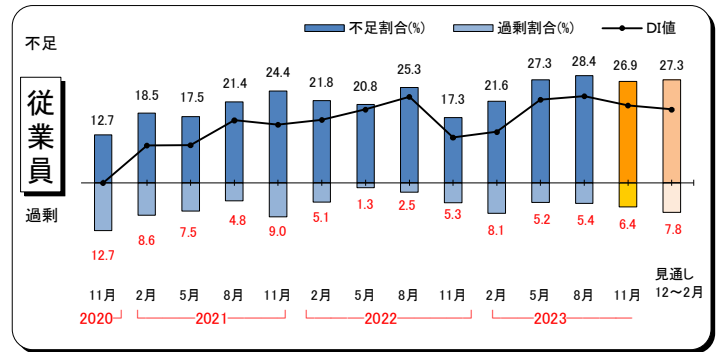
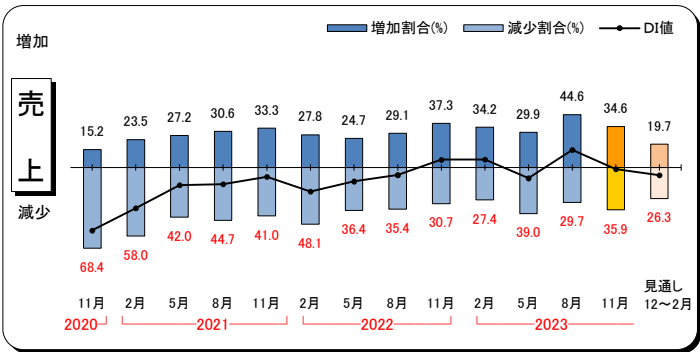
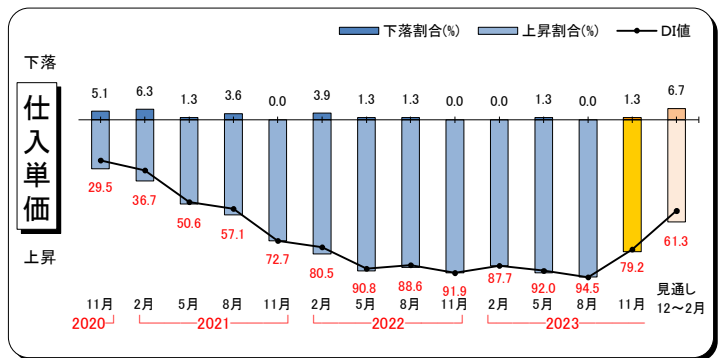
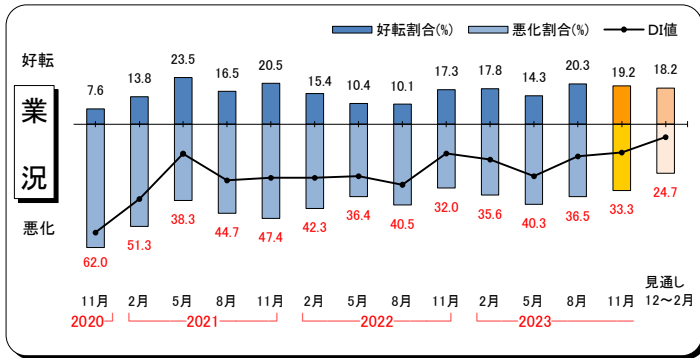


## 【建設業】②

### 企業の声（日本標準産業分類順）

土木建築工事業	国民全員が消費税を支払っているのだから、確定申告や決算報告の際に税務署が軽減措置対象者に消費税の還付をすれば良いと思う。不公平感を感じる。インボイス制度など必要ないと思う。
造園工事業	物価上昇に伴う市の補助金は申請から着金までスムーズで速いと感じた。岸田総理大臣の税の還元案も同じ位スムーズに進むとよい。
とび工事業	民間工事への単価上昇について、行政側としてどの程度把握し、また転嫁する予定であるか伺いたい。現状、業者からの依頼では単価上昇が見込まれないため、何らかの法整備が必要ではないか。また、労働者確保の柔軟な法整備も望む。
内装工事業	当社は小さな会社で、やっと会社が動いている状態。前もっての受注も余りない一方で急な仕事が入ったりして計画もままならない。
金属製建具工事業	インボイス制度の影響で、支払いにおいて振込手数料を差し引かないようにしてほしいなどの依頼が多くなった。
防水工事業	2024年問題について、大手ゼネコンは下請業者に丸投げすることで週休2日も可能かも知れないが、実際に施工したり、施工管理を行っている人間にとっては難しい。発注者側が天候不順も考慮した余裕のある工期と人員を確保できるだけの金額を提示してほしい。低入になるケースは非常に多く、根拠となる書類作りにも膨大な時間を費やしていることを考えると、とても割に合わない。労働時間を減らせるわけも無いし、賃上げ促進も難しいと思う。
管工事業	先行きが不透明で、確かなことが言えない。
熱絶縁工事業	円安の回避を望む。

# 【製造業】①

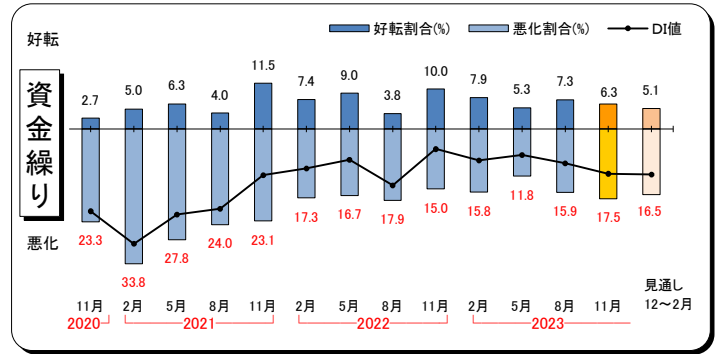
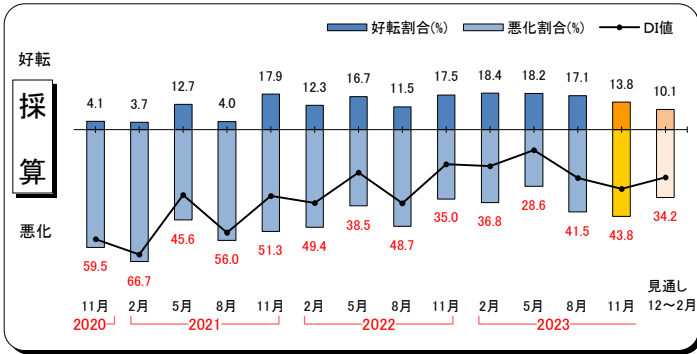
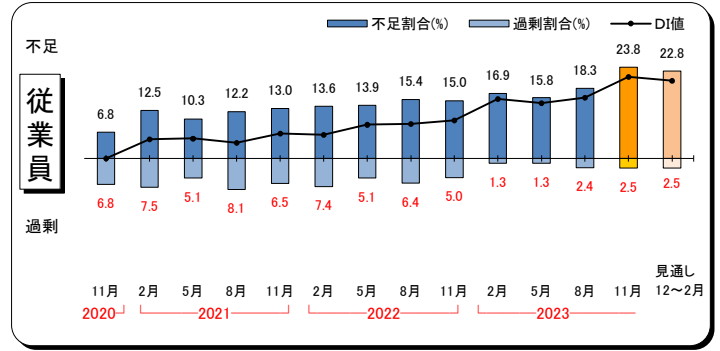
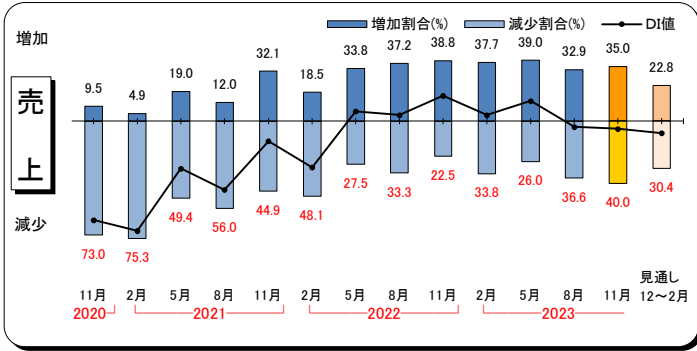
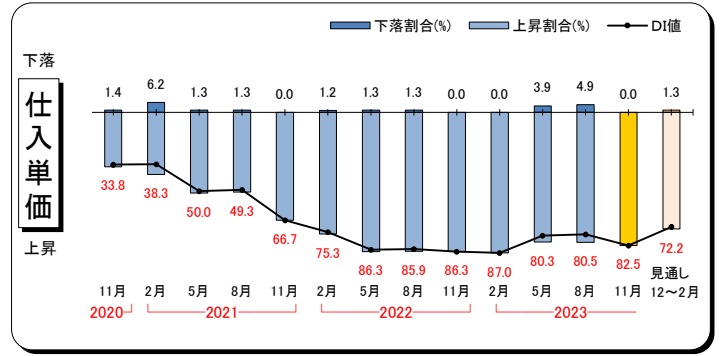
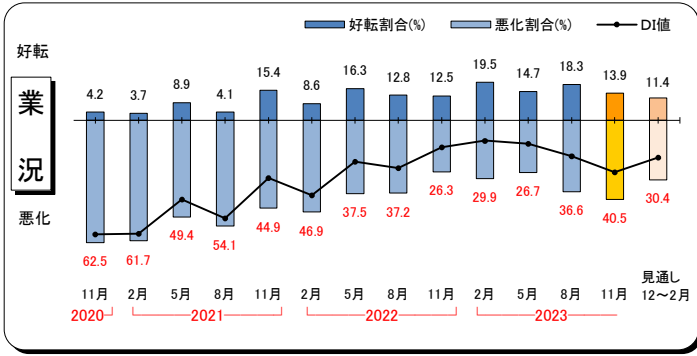


## 【製造業】②

### 企業の声（日本標準産業分類順）

オフセット印刷業	最悪の不景気でお客様団体の会員数が激減している。行政は何をすべきか分かっているはず。
オフセット印刷業	支援金の拡充を望む。
オフセット印刷業 (紙に対するもの)	インボイスは当然だが、消費税そのものの廃止を望む。
他に分類されない 化学工業製品製造業	従業員の給料の値上げする分の補助をお願いしたい。
化学工業製品製造業	長期すぎるでんさい(電子記録債権)の債務者利用をする企業が多いので、でんさい使用期限の短縮、更には(売上金額等により)リミットを設けてほしい。
コンクリート製品製造業	人手がないところではインボイス制度は廃止にした方がよいと思う。2024年問題も深刻である。
表面処理鋼材製造業	従業員の賃上げにつながるような、的確な制度・仕組み作りをしてほしい。
他に分類されない 金属製品製造業	中小企業が価格転嫁出来るように、国や県などが大企業メーカーに対して要請する方策等を今まで以上に導入してほしい。
建設機械・ 鉱山機械製造業	中小企業への経済景気向上の対策や対応があつてこそその賃上げの話ではないだろうか。
建設機械・ 鉱山機械製造業	人手不足対策を希望。
生産用機械・ 同部品製造業	仕事量が減少しているため生産性が低い。更に購入品は高く採算は悪化している。補助金等の支援強化を望む。
試験機製造業	円安が大きく影響している。輸入企業に特化した助成金を考えてほしい。
理化学機械器具製造業	工業団地内の市道の排水溝が詰まっており、大雨の時に冠水してしまうので対策してほしい。また、インボイス制度や電帳法などへの対応も大変である。
医療用機械器具製造業	事務所・工場等の移転や設立に関わる相談窓口がよくわからない。
集積回路製造業	国会審議及び岸田総理大臣の発言を受け、報道関係は賃金値上げを話題にしているが、会社が儲かっていなければ総理や報道が煽っても賃金値上げはできない。経営者は社会保険・厚生年金の半額負担等々の更なる負担がある。その中でも利益があつた年は出来る事はしている。昨年は社員旅行の実施や賞与支給と社員が喜ぶことをしたが、今年はとても厳しい。
電力開閉装置製造業	現況の打開及び将来の仕事を安定化させるためには新分野への進出は必須。事業再構築の補助を受けているが、更に設備を必要としている。追加の補助制度があればと思う。
産業用電気機械器具 製造業	電帳法への対応がコスト増になっている。延期して頂きたい。
看板・標識機製造業	国及び政府にやる意志が無いようなので、実現が難しいことは十分認識しているが、消費税を下げるかもしくは廃止して頂きたい。消費税は利益の有無にかかわらず発生するので、利益減少の局面ではとても厳しくなる。また、社会保障の財源には必ずしも全部がなっていないし、国や特殊法人などによる税金の無駄使いが多いと思う。

# 【卸売業】①



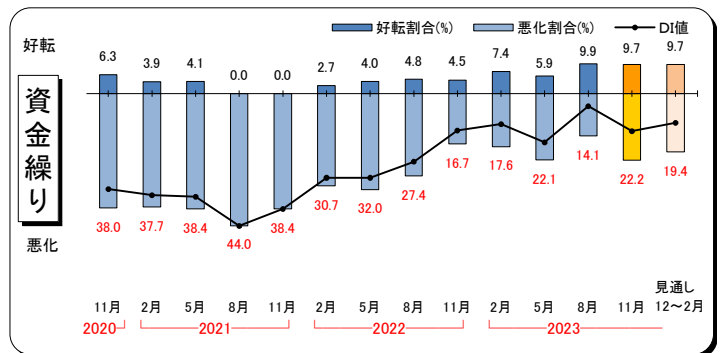
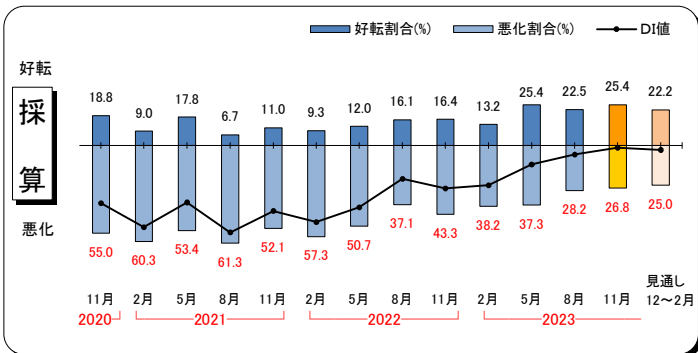
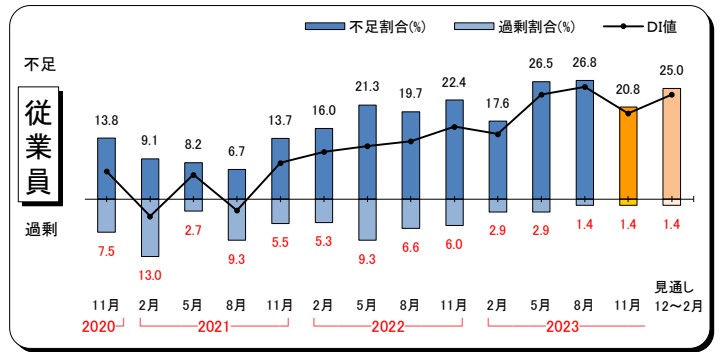
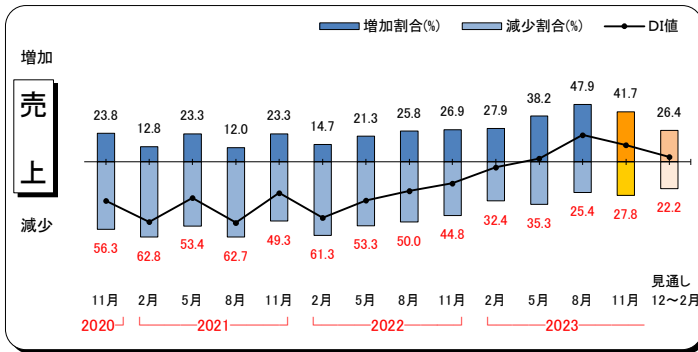
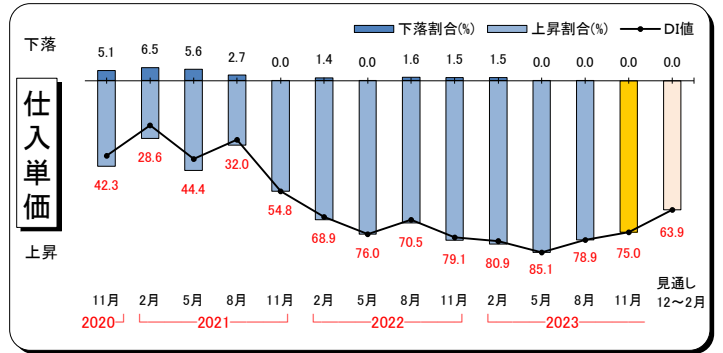
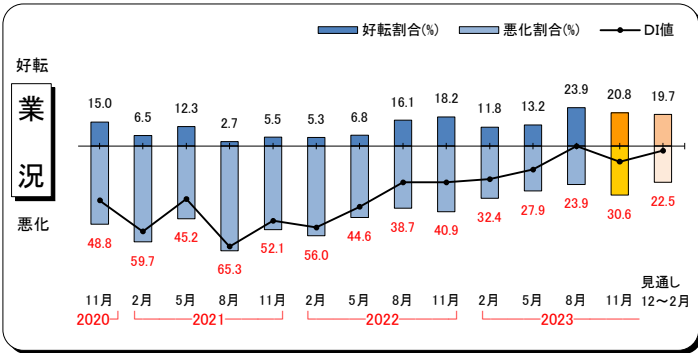


## 【卸売業】②

### 企業の声（日本標準産業分類順）

食料・飲料卸売業	消費税減税を望む。
その他の建築材料卸売業	インボイス及び電子帳簿保存法について、取引先が多く非常に手間取っている。手書き請求書の個人事業主に対して何度も請求書の書き直しを依頼せざるを得ず、本当に悪政だと感じている。
非鉄金属スクラップ卸売業	自動車生産の回復と原料需要にはタイムラグがあり、スクラップ不足が深刻となってきた。
産業機械器具卸売業	インボイス制度がどうしても良い政策とは思えない。
産業機械器具卸売業	世界がコロナで振り回されて最早4年。その間、当社の事業は弾き飛ばされたままで、いつの間にか大切な取引先も蜘蛛の子を散らすように消えて、行方すら分からない状況である。再生を願うが、まだ糸口すら見えない。
自動車部分品・付属品卸売業	市役所や県庁職員の為に喫煙所を設置してほしい。
自動車部分品・付属品卸売業（中古品を除く）	お客様修理工場に入庫する車両の台数が減り、仕事量が少なくなって先行き不安がある。不況を感じている。
医療用機械器具卸売（歯科用機械器具も含む）	インボイス制度が難しい。PCのシステム変更などでコストがかかってしまう。
化粧品卸売業	消費税率を下げてもらいたい。値引き販売が多いため、販売先からいただいた消費税相当額も一旦支払いに回ってしまうので、消費税を納付する時の資金繰りが大変である。
他に分類されないその他の卸売業	過剰な円安に対応してほしい。

# 【小売業】①

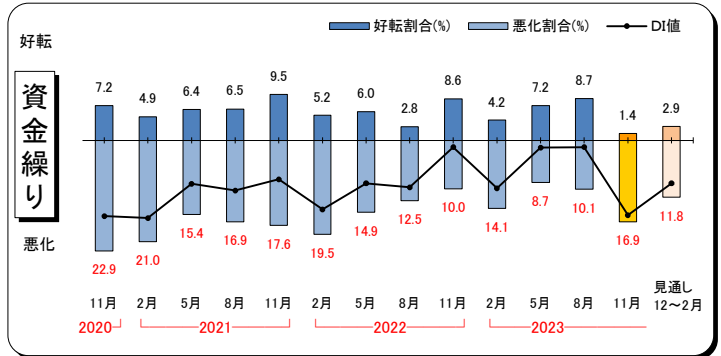
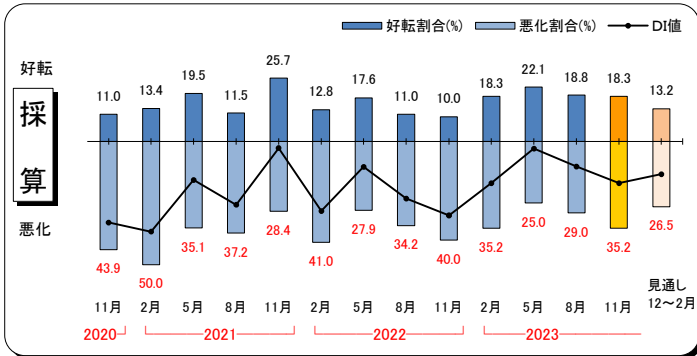
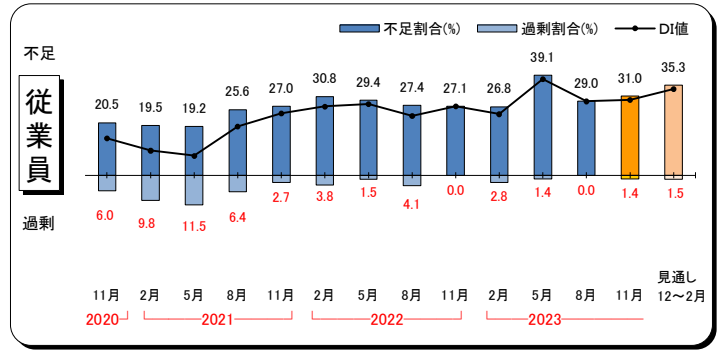
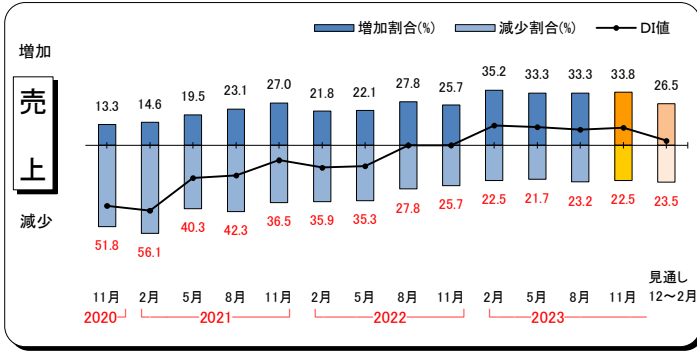
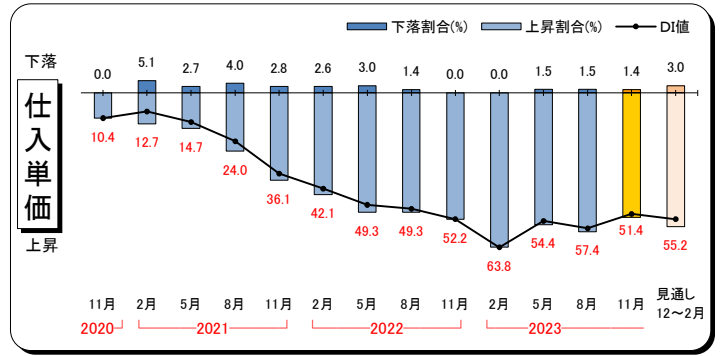
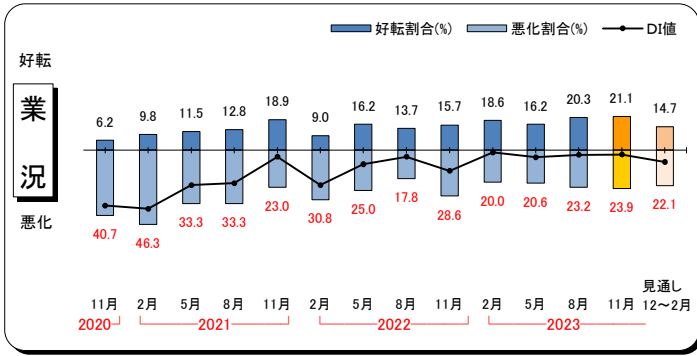


## 【小売業】②

### 企業の声（日本標準産業分類順）

百貨店・総合スーパー	本年 10 月に千葉市で実施した電子マネーの割引企画のような取組みについて、可能であれば今後も実施していただきたい。
各種食料品小売業	行政各所は人件費上昇(賃上げ)に対する企業への施策転換が出来ていない。
酒小売業	支払いを早くしてほしい。
菓子製造小売業	中心市街地の振興を希望。
自動車（新車）小売業	従業員給与賃上げのため、補助金申請の仕方を簡素化してほしい。
電気機械器具小売業	円安、インボイスはやめてほしい。
ドラッグストア	光熱費の上昇に対する補助を望む。
燃料小売業	負担軽減支援事業助成金によって値引きをしても、値上げのニュースばかりが広まり折角の交付が反映されない。
スポーツ用品小売業	庶民はロシアによるウクライナ侵攻以降の物価高騰に苦しんでいるので、政府には選挙対策の給付金ではなく消費税減税等を考えてほしい。

# 【サービス業】①



## 【サービス業】②

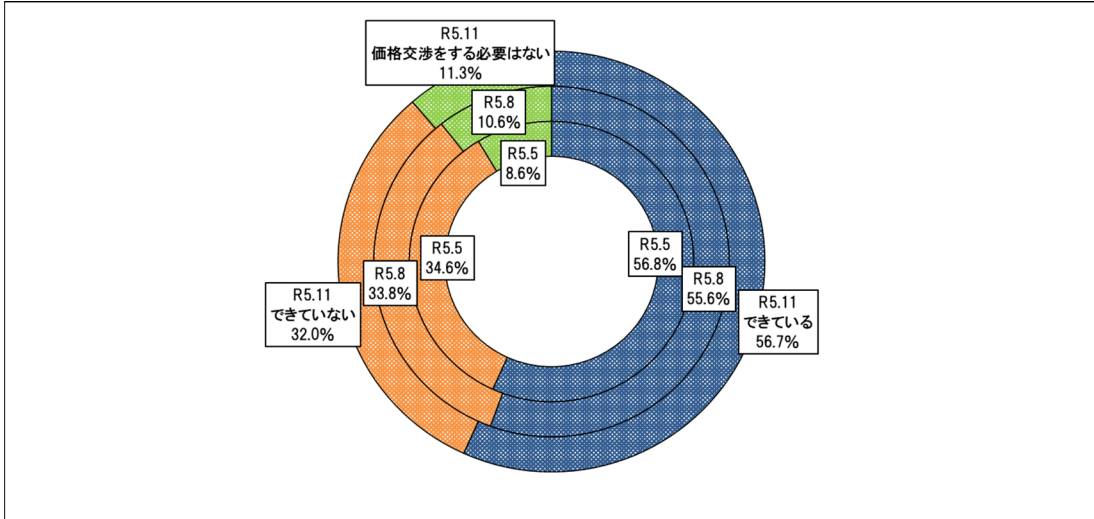
### 企業の声（日本標準産業分類順）

貸事務所業	設備投資への補助制度を望む。
他に分類されない 専門サービス業	社会保険加入 50 人以上は現状に反してより厳しい経営状況になると予想している。賃上げどころではなく、更に人材採用のコスト増や人材不足を生む。働きたいのに働けない、もしくは働きたくないわけだから、補助金などの対策ではなく、中長期的な抜本改革を行う政策を望む。
建築設計業	来年4月の社員の昇給に関して、それに見合う売上が実現していない。どこに根本原因があるのか、政治の問題か、経済の問題か、手先ではなく抜本的に政府に考えてもらいたい。
建設設計業	一般管理費等を上げてほしい。
旅館・ホテル	コロナが収束し売上は回復してきているが、水道光熱費や原材料費の上昇に歯止めがかからず、収益の改善幅が少ない。固定資産税や事業所得税等の減額などをしてもらわなければ、ホテル業や飲食業の存続は厳しくなる。
旅館・ホテル	昨年行われた宿泊や食事に対する補充の企画をまた施行していただければと思う。中国からのインバウンド客の利用が未だに戻らない状況なので、根本的な打開策を望む。
専門料理店	為替について、円安も放置しないでほしい。
自動車一般整備業	電気自動車化に伴い、当社が取り扱う商品の減少化が不安である。
ビルメンテナンス業	民間のお客様に価格交渉をしようとする、同業他社から相見積りを取られる恐れがあるため、躊躇してしまう。

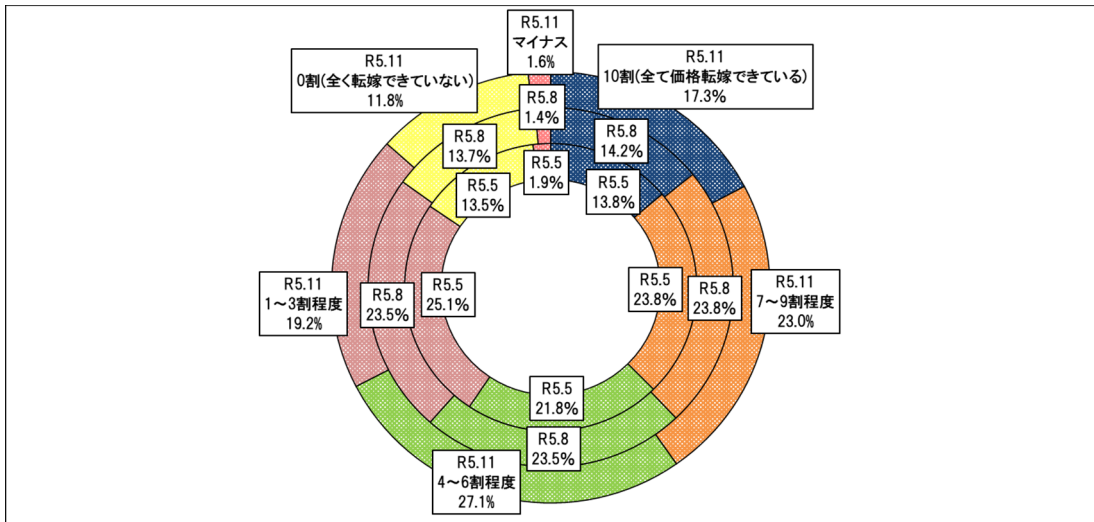
## 付帯調査

### 1.コスト上昇分の価格交渉(相談)、価格転嫁について

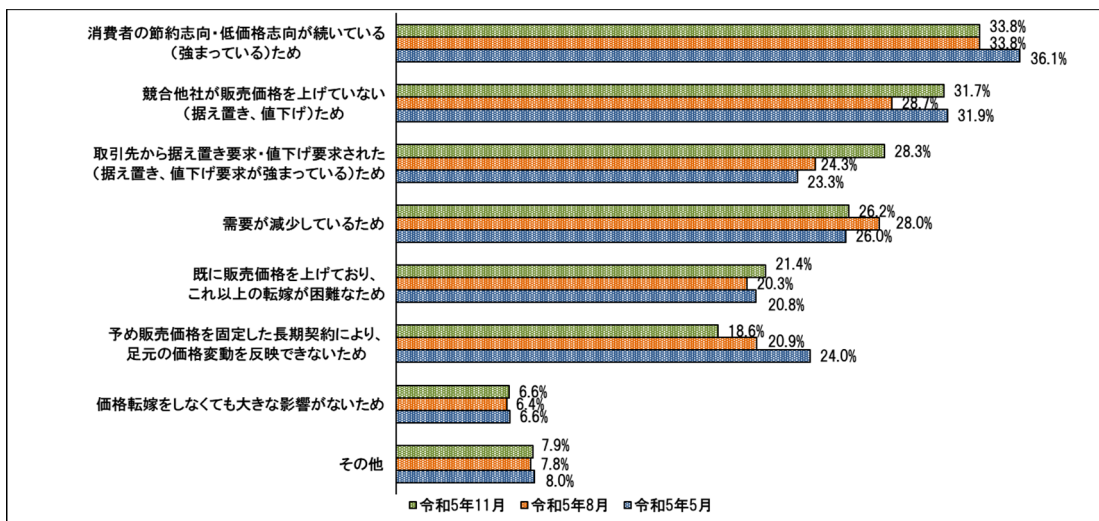
#### (1)発注側企業と十分に価格交渉(相談)ができているかについて[択一]



#### (2)コスト高騰に対してどのくらい価格転嫁ができているかについて[択一]

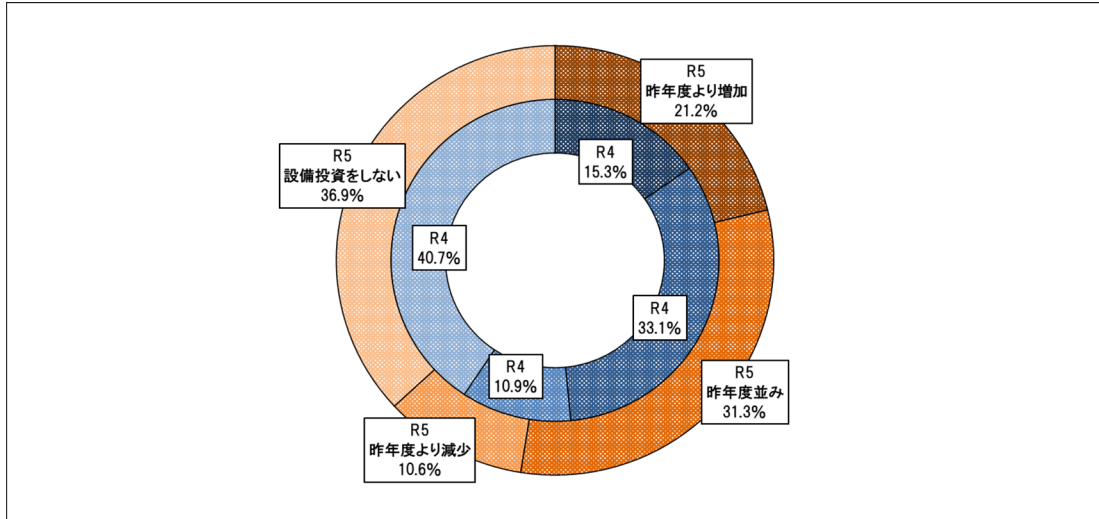


#### (3)「設問(2)」で「10割(全て価格転嫁できている)」以外の回答をした企業に伺った。価格転嫁が十分にできていない理由について[複数回答]

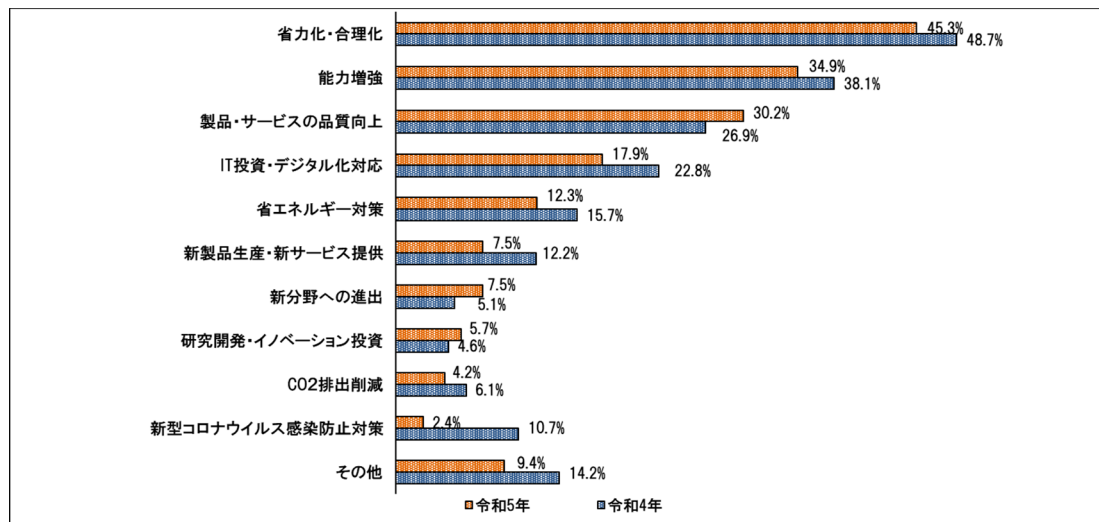


## 2.設備投資について

### (1)令和4年度と比較した令和5年度の設備投資について【択一】



### (2)「設問(1)」で「設備投資をしない」以外の回答をした企業に伺った。設備投資の目的について【複数回答】



“前年同月比”DI値の推移

(1) 業況

Table with columns for industry type (業種) and months from 27年11月 to 11月 of the following year. Rows include 全産業, 建設, 製造, 卸売, 小売, and サービス.

(2) 売上

Table with columns for industry type (業種) and months from 27年11月 to 11月 of the following year. Rows include 全産業, 建設, 製造, 卸売, 小売, and サービス.

(3) 採算

Table with columns for industry type (業種) and months from 27年11月 to 11月 of the following year. Rows include 全産業, 建設, 製造, 卸売, 小売, and サービス.

(4) 仕入単価

Table with columns for industry type (業種) and months from 27年11月 to 11月 of the following year. Rows include 全産業, 建設, 製造, 卸売, 小売, and サービス.

(5) 従業員

Table with columns for industry type (業種) and months from 27年11月 to 11月 of the following year. Rows include 全産業, 建設, 製造, 卸売, 小売, and サービス.

(6) 資金繰り

Table with columns for industry type (業種) and months from 27年11月 to 11月 of the following year. Rows include 全産業, 建設, 製造, 卸売, 小売, and サービス.



“先行き見通し”D1値の推移

(1) 業況

業種見通し	27年11月 (12~2)	28年2月 (3~5)	5月 (6~8)	8月 (9~11)	11月 (12~2)	29年2月 (3~5)	5月 (6~8)	8月 (9~11)	11月 (12~2)	30年2月 (3~5)	5月 (6~8)	8月 (9~11)	11月 (12~2)	31年2月 (3~5)	元年5月 (6~8)	8月 (9~11)	11月 (12~2)	2年2月 (3~5)	5月 (6~8)	8月 (9~11)	11月 (12~2)	3年2月 (3~5)	5月 (6~8)	8月 (9~11)	11月 (12~2)	4年2月 (3~5)	5月 (6~8)	8月 (9~11)	11月 (12~2)	5年2月 (3~5)	5月 (6~8)	8月 (9~11)	11月 (12~2)
全産業	-16.8	-19.3	-20.1	-16.5	-13.6	-9.3	-12.2	-13.5	-14.8	-10.3	-13.9	-10.9	-12.1	-15.7	-21.6	-28.8	-24.2	-26.2	-65.7	-53.2	-35.8	-33.6	-27.3	-32.1	-22.9	-27.7	-27.6	-22.1	-20.0	-18.6	-12.8	-19.9	-10.6
建設	-10.4	-16.0	-28.4	-12.2	-17.1	-8.5	-10.3	-17.1	-10.0	-6.4	-21.2	-4.9	-4.8	-3.8	-16.5	-20.6	-15.8	-15.8	-60.6	-45.0	-35.4	-28.0	-37.7	-27.4	-38.0	-29.6	-34.6	-20.2	-18.4	-20.5	-13.5	-24.1	-16.2
製造	-17.0	-22.4	-14.1	-21.7	-13.9	6.4	4.9	0.0	-2.4	-7.4	-4.6	-8.0	-4.9	-17.7	-29.4	-25.3	-23.8	-25.9	-71.2	-57.1	-33.8	-17.3	-9.8	-22.6	-22.4	-22.8	-31.6	-31.6	-20.3	-20.0	-19.7	-32.4	-6.5
卸売	-25.7	-26.9	-19.0	-20.8	-15.0	-15.8	-23.8	-15.6	-24.7	-15.6	-16.1	-20.4	-21.2	-27.8	-25.6	-33.3	-35.6	-40.9	-70.8	-65.8	-39.8	-46.9	-32.9	-46.7	-26.7	-36.2	-28.2	-29.5	-28.8	-21.6	-21.1	-21.3	-19.0
小売	-20.0	-25.3	-29.7	-15.6	-17.5	-15.8	-22.9	-23.0	-23.5	-20.6	-18.5	-17.7	-29.3	-23.4	-32.0	-44.8	-33.8	-32.5	-64.0	-48.7	-45.2	-50.6	-39.5	-49.3	-37.0	-31.1	-32.4	-15.0	-18.1	-17.7	-11.8	-15.7	-2.8
サービス	-12.0	-6.5	-9.8	-12.4	-3.9	-12.4	-8.6	-12.4	-14.0	-1.2	-9.6	-2.6	-1.3	-6.2	-4.8	-21.4	-11.4	-15.4	-61.7	-50.7	-25.0	-26.9	-18.5	-16.0	11.0	-18.4	-9.0	-11.1	-13.0	-13.0	4.5	-4.4	-7.4

(2) 売上

業種見通し	27年11月 (12~2)	28年2月 (3~5)	5月 (6~8)	8月 (9~11)	11月 (12~2)	29年2月 (3~5)	5月 (6~8)	8月 (9~11)	11月 (12~2)	30年2月 (3~5)	5月 (6~8)	8月 (9~11)	11月 (12~2)	31年2月 (3~5)	元年5月 (6~8)	8月 (9~11)	11月 (12~2)	2年2月 (3~5)	5月 (6~8)	8月 (9~11)	11月 (12~2)	3年2月 (3~5)	5月 (6~8)	8月 (9~11)	11月 (12~2)	4年2月 (3~5)	5月 (6~8)	8月 (9~11)	11月 (12~2)	5年2月 (3~5)	5月 (6~8)	8月 (9~11)	11月 (12~2)
全産業	-11.4	-13.4	-16.8	-12.3	-12.0	-5.3	-2.5	-6.0	-10.3	-6.8	-10.6	-3.4	-3.5	-11.1	-15.7	-21.2	-15.4	-17.9	-67.5	-52.7	-36.9	-38.0	-29.3	-27.5	-16.6	-22.5	-19.1	-12.0	-10.1	-11.2	-2.8	-5.6	-4.6
建設	3.6	-21.0	-17.0	-9.9	-9.7	-1.2	2.6	-9.6	-3.7	-6.5	-7.4	3.6	4.8	-8.6	-10.1	-12.9	-6.1	-5.0	-66.2	-39.8	-29.7	-32.1	-43.6	-28.0	-32.9	-31.0	-32.0	-16.0	-18.4	-10.8	-5.4	-8.8	-14.9
製造	-11.0	-14.2	-18.9	-16.6	-16.4	7.6	12.2	6.3	-3.6	2.4	-10.6	2.3	5.0	-10.1	-17.6	-21.5	-18.8	-23.2	-67.1	-50.0	-35.1	-23.4	-11.1	-13.3	-7.7	-12.5	-22.1	-18.0	-1.3	-12.6	-17.1	-22.9	-6.6
卸売	-32.1	-15.4	-15.0	-17.0	-13.9	-15.4	-12.9	0.0	-23.7	-17.2	-13.4	-18.4	-13.7	-15.4	-25.6	-28.2	-27.9	-27.4	-74.7	-66.7	-45.2	-51.9	-29.5	-41.3	-19.5	-28.7	-15.4	-11.6	-10.0	-20.0	-2.6	-12.4	-7.6
小売	-2.8	-4.3	-23.4	-12.9	-16.3	-13.4	-11.1	-16.2	-18.8	-11.6	-12.3	-10.1	-15.8	-18.2	-30.4	-33.8	-29.9	-31.2	-66.7	-52.5	-42.7	-54.7	-36.1	-38.4	-31.5	-20.2	-27.0	-16.7	-13.4	-5.8	-9.0	4.3	4.2
サービス	-14.7	-10.5	-9.7	-5.0	-3.8	-3.7	-2.4	-11.1	-3.5	-1.2	-9.6	6.4	1.3	-3.7	4.8	-10.7	6.3	-1.3	-63.0	-56.4	-32.9	-29.3	-27.6	-18.7	9.6	-20.8	2.9	2.9	-7.3	-5.7	22.4	14.7	3.0

(3) 採算


業種見通し	27年11月 (12~2)	28年2月 (3~5)	5月 (6~8)	8月 (9~11)	11月 (12~2)	29年2月 (3~5)	5月 (6~8)	8月 (9~11)	11月 (12~2)	30年2月 (3~5)	5月 (6~8)	8月 (9~11)	11月 (12~2)	31年2月 (3~5)	元年5月 (6~8)	8月 (9~11)	11月 (12~2)	2年2月 (3~5)	5月 (6~8)	8月 (9~11)	11月 (12~2)	3年2月 (3~5)	5月 (6~8)	8月 (9~11)	11月 (12~2)	4年2月 (3~5)	5月 (6~8)	8月 (9~11)	11月 (12~2)	5年2月 (3~5)	5月 (6~8)	8月 (9~11)	11月 (12~2)
全産業	-18.9	-17.6	-22.5	-17.6	-18.1	-11.6	-11.3	-14.9	-18.0	-13.2	-15.7	-11.8	-14.5	-16.9	-21.0	-25.3	-23.7	-21.1	-64.9	-50.9	-35.6	-37.4	-28.8	-35.1	-28.0	-35.9	-31.9	-31.7	-26.0	-24.6	-15.9	-19.2	-13.6
建設	-7.0	-22.2	-22.0	-13.4	-15.8	-14.7	-11.4	-14.7	-22.2	-9.2	-23.8	-13.3	-12.4	-14.8	-14.0	-22.8	-21.0	-13.6	-57.8	-39.8	-31.3	-30.9	-43.6	-38.6	-44.3	-45.7	-50.6	-40.0	-31.2	-25.6	-23.0	-28.2	-3.3
製造	-17.0	-14.1	-24.7	-25.6	-25.3	0.0	7.3	-5.2	-3.6	-11.2	-9.3	-5.8	-6.2	-16.4	-23.5	-17.7	-22.3	-23.5	-67.2	-46.1	-37.7	-20.2	-14.9	-25.0	-23.4	-30.8	-40.8	-38.0	-28.3	-29.6	-21.3	-29.7	-3.9
卸売	-27.3	-20.5	-22.8	-23.2	-22.7	-16.7	-21.5	-16.8	-22.1	-13.4	-14.8	-18.4	-23.7	-22.7	-32.1	-27.3	-33.4	-29.8	-74.2	-61.0	-41.1	-51.3	-29.4	-48.0	-33.3	-42.5	-30.7	-34.6	-24.1	-31.1	-18.4	-22.2	-24.1
小売	-22.6	-11.6	-23.8	-12.8	-21.3	-14.8	-18.3	-27.0	-29.1	-23.1	-18.6	-12.6	-23.7	-24.7	-25.3	-42.9	-28.6	-27.5	-65.6	-51.9	-42.6	-53.3	-34.7	-45.2	-43.8	-33.7	-29.7	-25.5	-22.4	-19.1	-17.9	-14.5	-2.8
サービス	-22.7	-18.9	-19.5	-12.5	-5.1	-11.4	-12.2	-11.1	-14.1	-8.7	-13.1	-8.9	-7.5	-6.2	-10.7	-16.7	-12.7	-10.3	-59.7	-57.8	-25.9	-32.1	-22.4	-20.0	5.4	-27.3	-4.5	-18.1	-23.2	-17.2	3.0	1.4	-13.3

(4) 仕入単価

業種見通し	27年11月 (12~2)	28年2月 (3~5)	5月 (6~8)	8月 (9~11)	11月 (12~2)	29年2月 (3~5)	5月 (6~8)	8月 (9~11)	11月 (12~2)	30年2月 (3~5)	5月 (6~8)	8月 (9~11)	11月 (12~2)	31年2月 (3~5)	元年5月 (6~8)	8月 (9~11)	11月 (12~2)	2年2月 (3~5)	5月 (6~8)	8月 (9~11)	11月 (12~2)	3年2月 (3~5)	5月 (6~8)	8月 (9~11)	11月 (12~2)	4年2月 (3~5)	5月 (6~8)	8月 (9~11)	11月 (12~2)	5年2月 (3~5)	5月 (6~8)	8月 (9~11)	11月 (12~2)
全産業	-29.7	-24.7	-26.7	-20.9	-24.9	-27.9	-35.5	-30.9	-38.8	-42.4	-42.3	-45.5	-45.9	-42.3	-41.1	-39.0	-38.1	-30.0	-26.2	-28.5	-24.9	-24.7	-37.2	-39.2	-58.2	-61.5	-71.9	-68.6	-72.9	-75.4	-65.9	-65.4	-61.6
建設	-28.6	-23.5	-28.1	-20.7	-17.3	-36.6	-36.7	-35.4	-35.0	-51.3	-47.5	-44.6	-55.4	-51.9	-51.9	-48.7	-46.3	-40.0	-40.0	-24.2	-23.2	-28.4	-41.1	-42.4	-67.9	-77.5	-81.4	-80.0	-90.9	-90.3	-68.9	-69.7	-64.9
製造	-32.1	-27.1	-24.7	-22.9	-19.5	-29.1	-39.8	-29.1	-43.9	-38.8	-47.0	-47.2	-50.0	-48.1	-47.0	-39.7	-29.7	-31.4	-27.2	-29.0	-24.0	-35.4	-46.8	-47.0	-71.1	-70.6	-88.2	-77.2	-73.9	-78.9	-73.3	-69.9	-54.6
卸売	-30.8	-28.6	-32.5	-26.8	-38.7	-31.2	-48.8	-37.4	-46.8	-47.8	-48.1	-57.5	-53.8	-48.1	-46.4	-43.6	-48.3	-35.7	-28.2	-34.2	-34.3	-30.0	-50.0	-53.3	-65.3	-75.0	-74.3	-62.8	-73.8	-76.0	-64.9	-65.0	-70.9
小売	-29.6	-24.7	-27.2	-20.2	-24.1	-21.9	-24.1	-41.8	-43.2	-39.8	-46.9	-46.1	-46.1	-38.2	-43.0	-36.4	-40.3	-30.0	-25.8	-33.8	-31.6	-23.0	-36.7	-37.0	-49.3	-50.0	-67.6	-71.7	-79.1	-73.1	-73.5	-69.6	-63.9
サービス	-27.4	-19.4	-21.2	-13.8	-24.7	-20.8	-27.3	-11.4	-26.2	-34.6	-21.2	-29.7	-22.6	-24.7	-17.3	-27.2	-25.0	-11.7	-9.9	-20.9	-11.7	-6.4	-9.6	-14.9	-35.2	-35.1	-44.8	-50.7	-44.9	-57.3	-47.8	-51.5	-52.2

(5) 従業員

業種見通し	27年11月 (12~2)	28年2月 (3~5)	5月 (6~8)	8月 (9~11)	11月 (12~2)	29年2月 (3~5)	5月 (6~8)	8月 (9~11)	11月 (12~2)	30年2月 (3~5)	5月 (6~8)	8月 (9~11)	11月 (12~2)	31年2月 (3~5)	元年5月 (6~8)	8月 (9~11)	11月 (12~2)	2年2月 (3~5)	5月 (6~8)	8月 (9~11)	11月 (12~2)	3年2月 (3~5)	5月 (6~8)	8月 (9~11)	11月 (12~2)	4年2月 (3~5)	5月 (6~8)	8月 (9~11)	11月 (12~2)	5年2月 (3~5)	5月 (6~8)	8月 (9~11)	11月 (12~2)
全産業	20.0	17.0	14.2	18.4	19.1	21.4	24.5	24.5	26.4	30.3	29.9	29.0	32.6	31.7	26.3	26.6	27.9	26.2	0.0	8.9	12.9	9.7	12.7	15.1	22.1	21.6	22.1	21.5	20.7	21.6	29.0	29.6	27.7
建設	28.2	25.9	23.2	33.0	25.6	31.7	32.9	27.4	32.1	37.4	47.0	43.2	38.0	39.2	45.1	36.6	15.7	21.3	26.5	20.8	20.5	27.0	32.9	32.4	29.4	30.7	31.2	32.4	33.8	39.3	42.5		
製造	18.3	8.3	8.2	20.5	20.2	22.8	19.3	30.3	31.0	35.8	31.1	22.5	30.0	28.2	22.6	17.7	23.5	23.5	-2.8	2.5	3.9	6.1	11.3	13.3	14.3	13.9	22.4	17.7	16.2	9.7	29.0	27.0	19.5
卸売	10.4	9.0	6.4	2.5	0.0	3.9	14.5	12.2	14.7	16.0	22.2	21.2	13.0	17.9	18.8	18.2	14.1	14.5	-9.9	2.6	4.3	2.5	9.0	9.4	8.1	13.7	10.3	10.3	15.0	16.4	18.2	18.7	20.3
小売	16.9	18.9	16.1	11.5	23.8	19.5	24.4	14.9	16.2	26.9	23.5	30.3	30.3	31.2	20.6	23.4	22.1	26.2	-3.2	2.5	8.6	4.0	6.9	6.8	19.2	16.2	16.2	16.9	13.5	19.2	26.4	30.0	23.6
サービス	25.3	23.4	17.1	23.5	25.3	28.4	31.7	37.1	36.0	35.8	39.3	34.6	41.8	37.0	31.8	33.7	35.4	30.7	0.0	14.1	19.5	14.6	15.8	18.7	35.6	32.5	33.8	31.9	27.5	30.0	38.8	33.8	33.8



【お問い合わせ】  
千葉商工会議所  
総務企画部 企画広報課  
〒260-0013  
千葉市中央区中央 2-5-1  
TEL: (043) 227-4103  
Mail: chosa@chiba-cci.or.jp

